

Baromètre #2 de l'activité des start-up et PME innovantes

membres de Cap Digital - MAI 2020

Etude réalisée auprès d'un échantillon de 59 start-up et PME membres de Cap Digital
du 18 au 29 mai 2020

Date

18.06.2020

Auteur

Cap Digital

Pourquoi ce baromètre ?

Face à la crise, Cap Digital, premier collectif d'innovateurs du numérique d'Europe, se tient aux côtés de ses adhérents pour répondre à leurs besoins. Fin avril 2020, les start-up et PME innovantes du numérique ont été consultées par nos équipes pour partager un état précis de leur activité.

Cette consultation a donné lieu à la publication d'un premier baromètre.

-> <https://www.capdigital.com/crise-covid-19-le-barometre-cap-digital-de-lactivite-des-start-up-et-pme/>

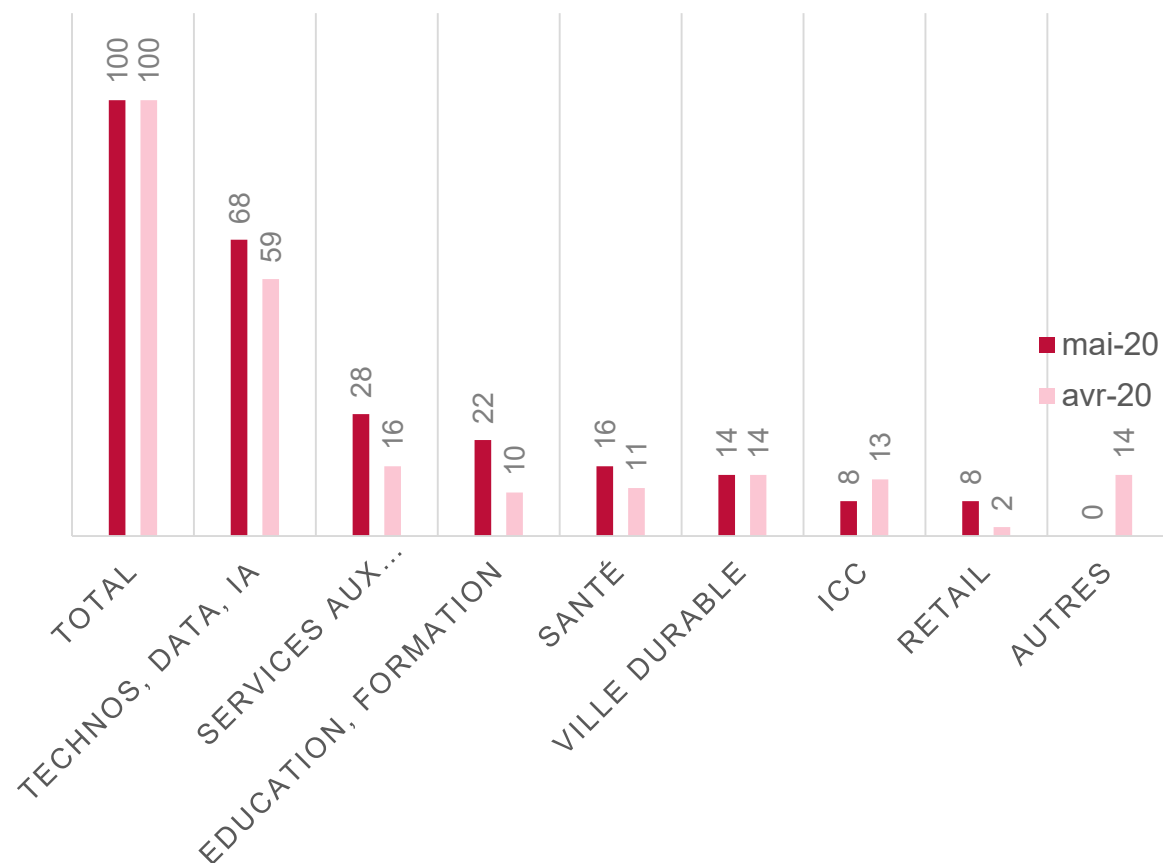
Fin mai 2020, une deuxième vague de consultation a été réalisée pour mesurer l'évolution de la situation.

Cette évolution est restituée dans ce second baromètre.

Toutes ces données agrégées et consolidées, sont **partagées avec les principaux donneurs d'ordre public afin de les aider à orienter leurs dispositifs de soutien.**

Profils des répondants

Profils des 59 start-up et PME membre qui ont répondu à l'enquête

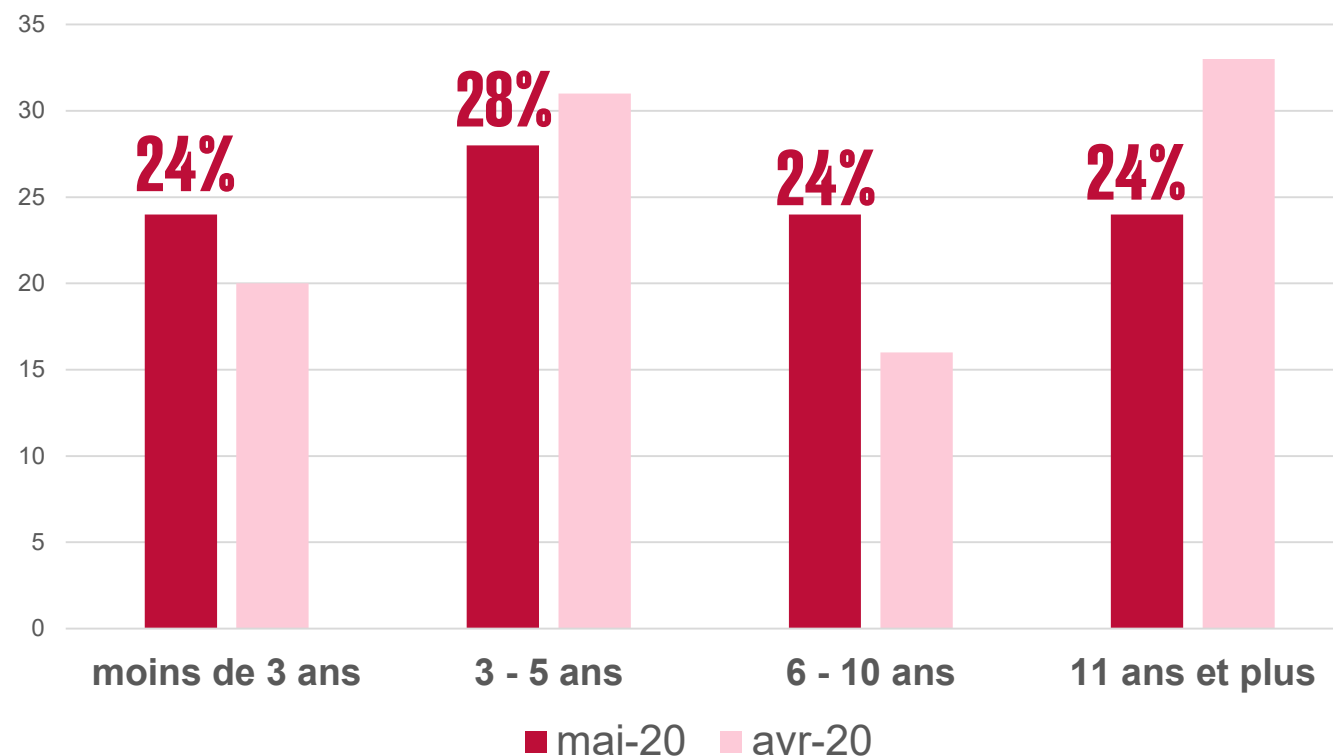


68%

Une majorité des
start-up de la communauté
Techno (Data et IA)
VS les autres communautés

Profils des répondants

Focus sur l'âge des entreprises membres qui ont participé au sondage



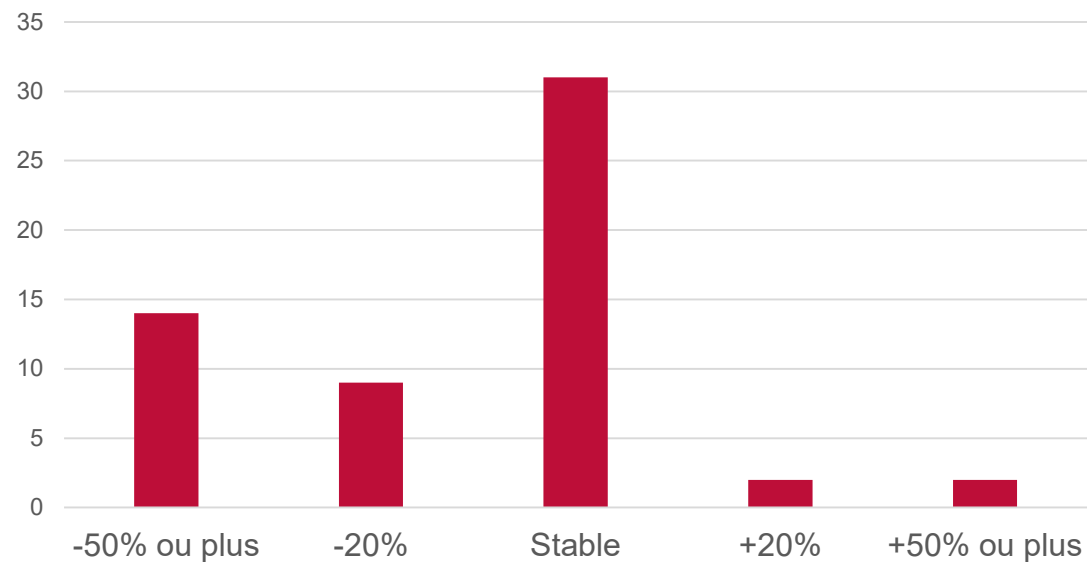
1 Chiffres d'affaires & trésorerie,

Focus sur l'impact de la crise sur l'activité
des start-up et PME innovantes

INSIGHT Chiffre d'affaires #1

Pour plus de la moitié des entreprises sondées, le chiffre d'affaire est stable en avril 2020

A combien estimez-vous votre CA de mars 2020 VS
avril 2020 ?



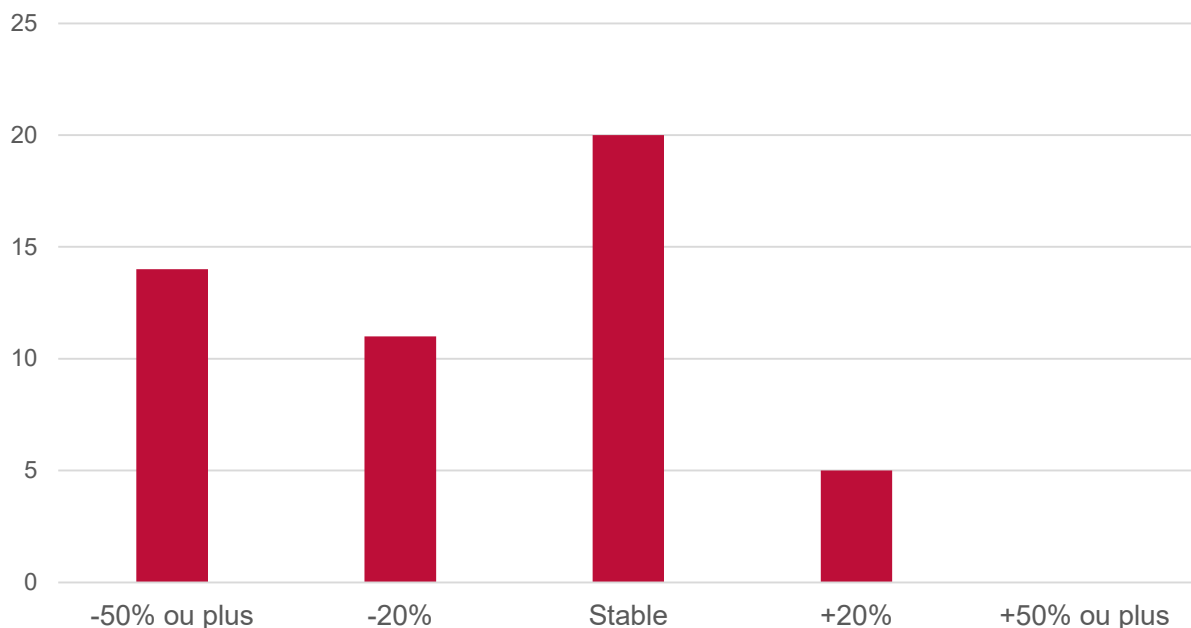
54%

des entreprises interrogées
observent un CA stable
entre mars et avril 2020

INSIGHT Chiffre d'affaires #2

La tendance reste similaire pour le CA anticipé de mai 2020.

A combien estimez-vous votre CA de mai 2020 ?



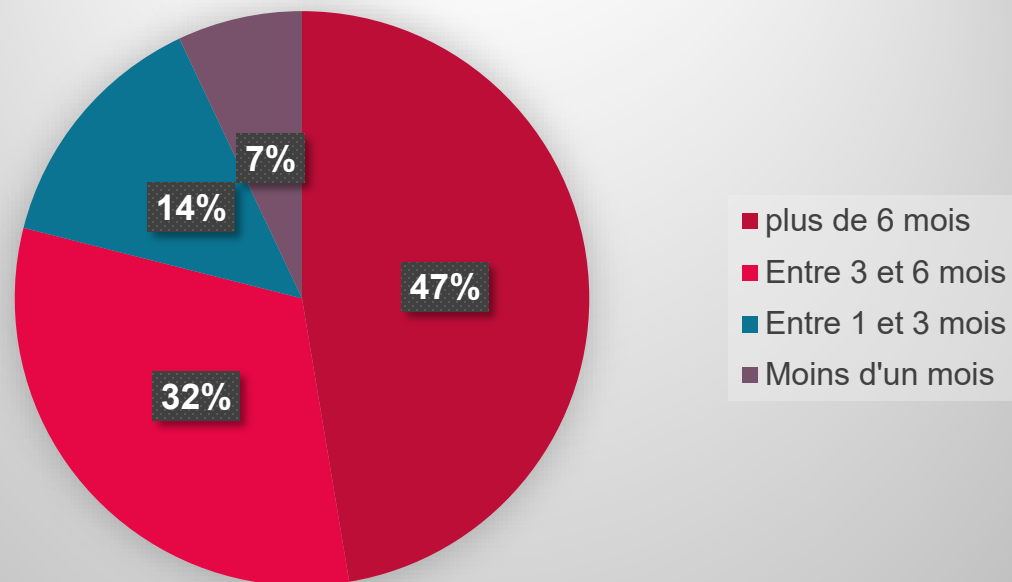
50%

des entreprises interrogées
prévoient un CA stable ou en
augmentation en mai 2020

INSIGHT Trésorerie

Les entreprises sondées regagnent en capacité de trésorerie

Vos capacités de trésorerie actuelles vous permettent de soutenir votre activité pendant ?



47%

des entreprises interrogées indique que leurs capacités actuelles de trésorerie leur permette de tenir plus de 6 mois.

VS 36%

lors du baromètre d'avril 2020

2

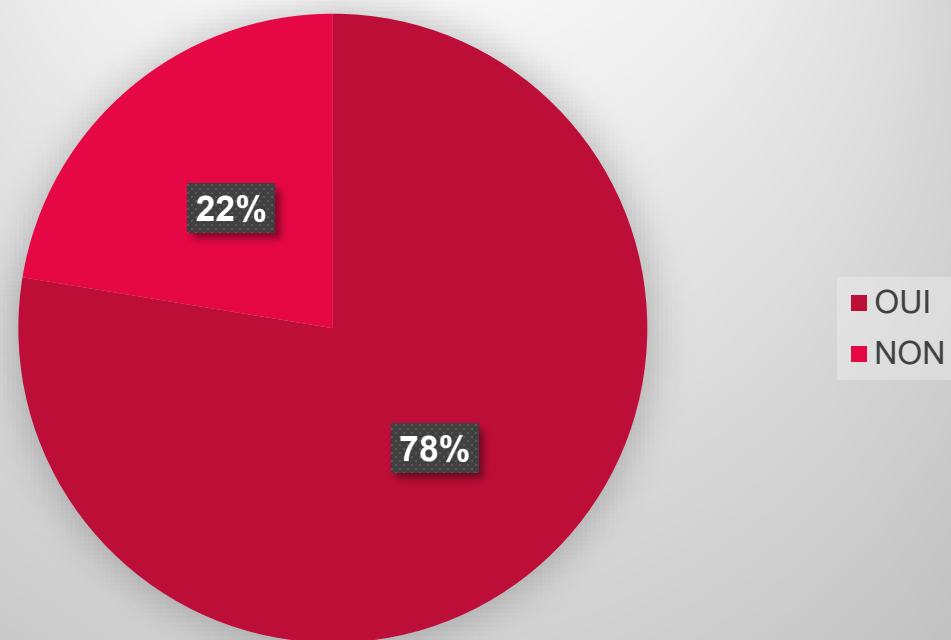
Recours aux dispositifs de soutien aux entreprises

Comment les start-up et PME se sont-elles saisies des aides mises en place par les Régions et l'Etat ?

INSIGHT Dispositifs de soutien #1

Les dispositifs d'aides publiques, largement mobilisés

Avez-vous fait appel à un ou plusieurs dispositifs publics d'aides ?

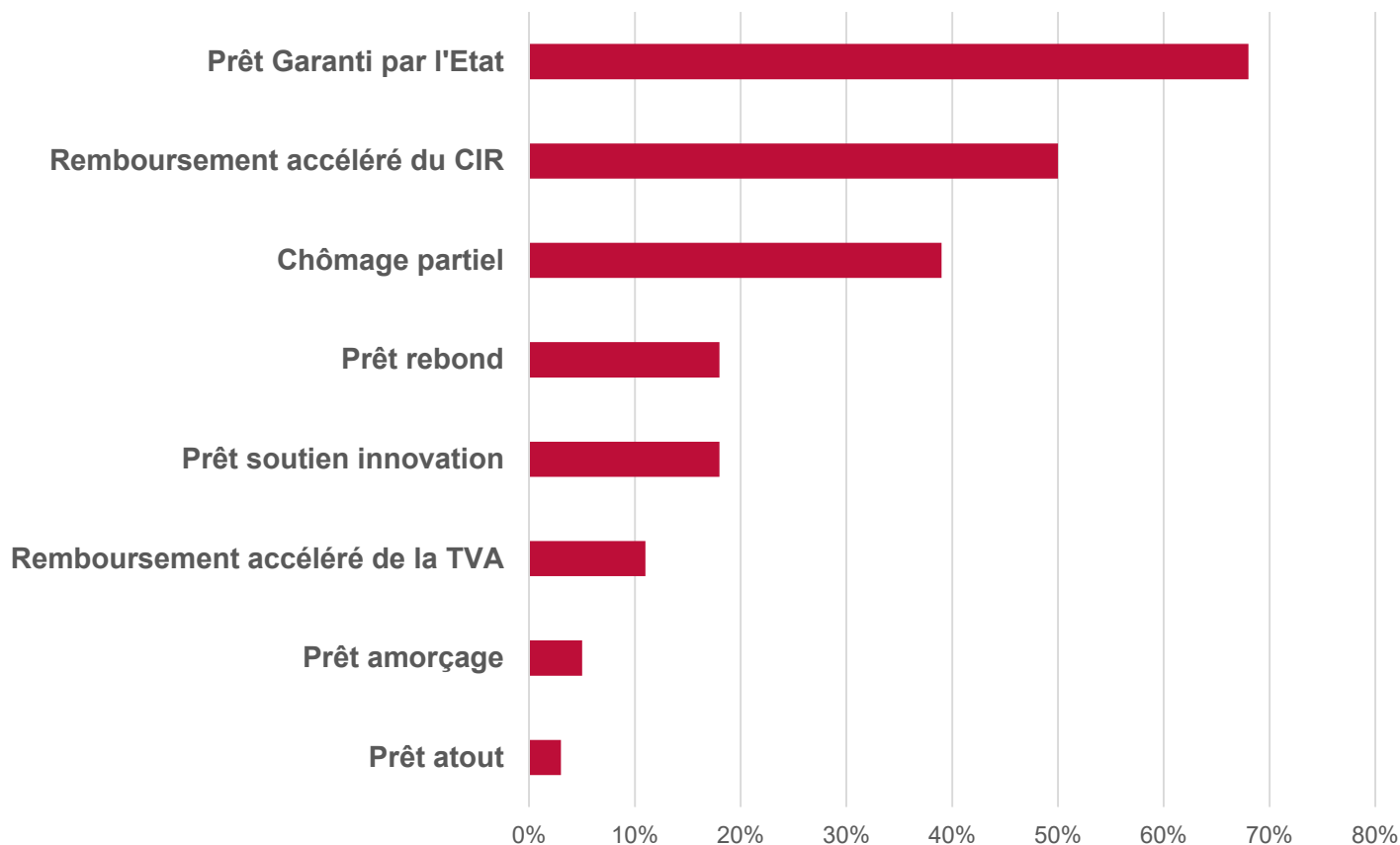


78%

des start-up et PME ont sollicité un ou plusieurs dispositifs de soutien au niveau national ou régional depuis le début de la crise.

INSIGHT Dispositifs de soutien #2

Le PGE en tête des dispositifs plébiscités



TOP 3

des dispositifs sollicités

Prêt Garanti par l'Etat (68%)
VS 66% lors du premier baromètre

Remboursement accéléré du CIR (50%)

Chômage partiel (39%)

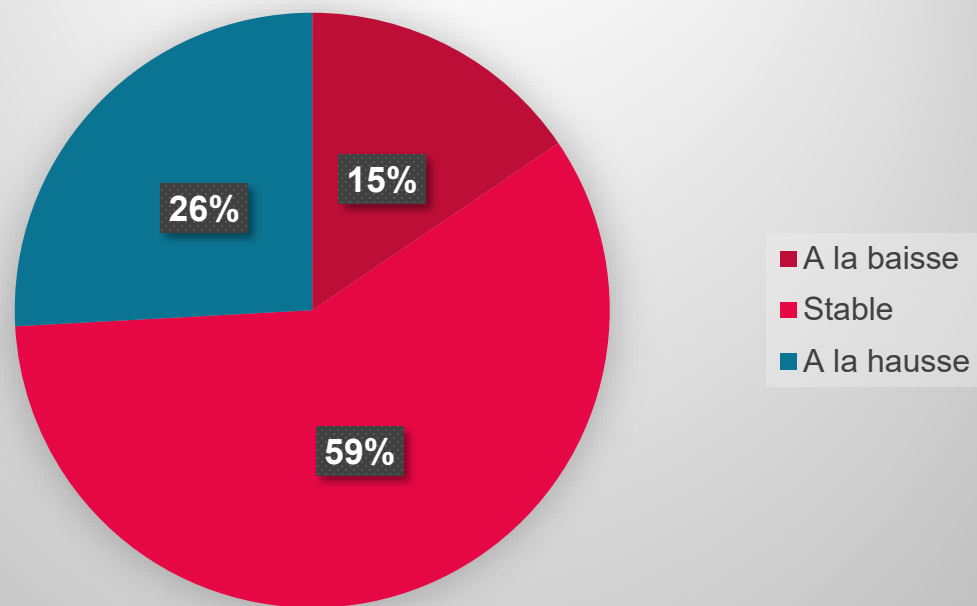
3 Evolution des effectifs

Quel impact de la crise sur l'évolution de la masse salariale ?

INSIGHT Effectif

Malgré les difficultés, les start-up & PME n'envisagent pas, pour une grande majorité, de réduction de leur masse salariale

A horizon trois mois, comment envisagez-vous l'évolution de vos effectifs ?



26%

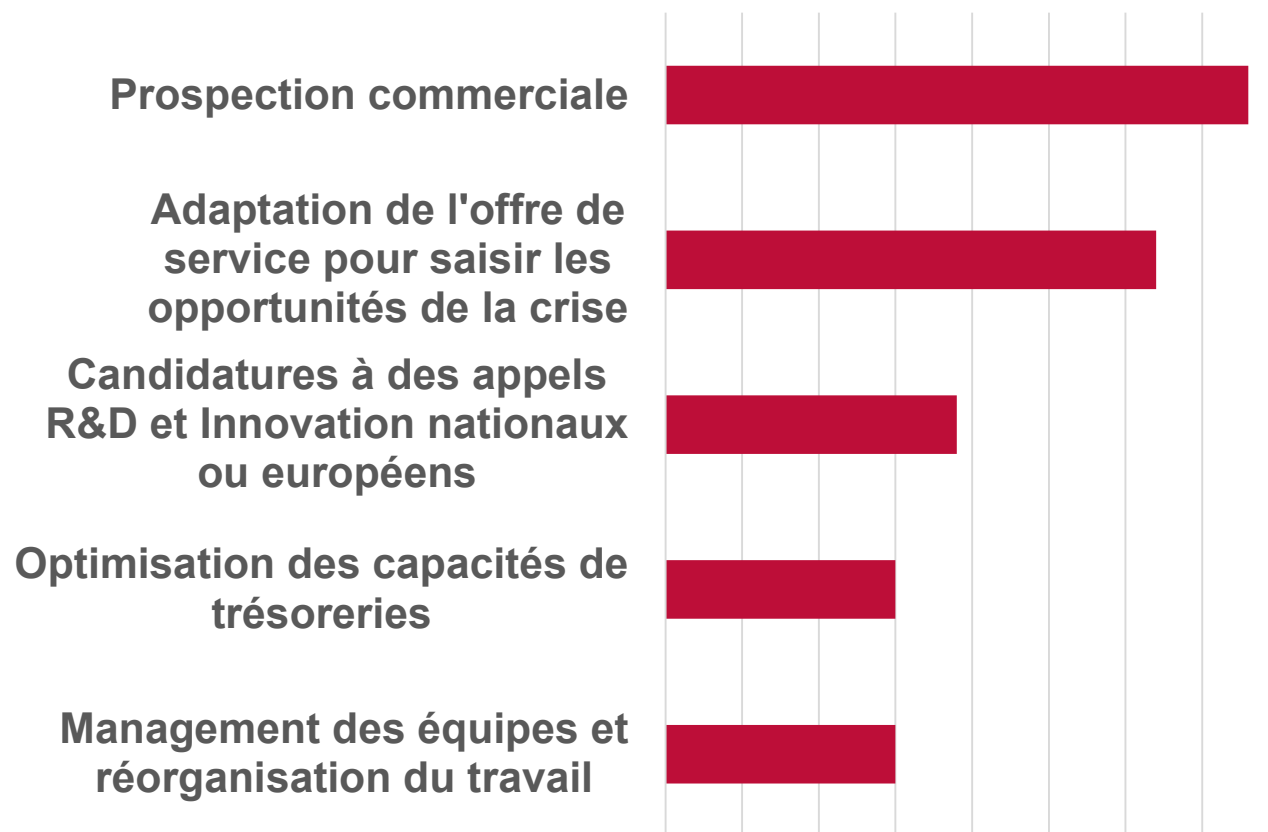
des entreprises interrogées déclarent même prévoir des embauches à horizon trois mois.

4 La nécessité de se projeter

Face à la crise, les entrepreneur.e.s revoient leurs priorités et conservent un même niveau de confiance qu'en avril 2020.

INSIGHT Priorités

Les priorités d'action sur le mois à venir déclarées par les répondants



Les 2 priorités
sur lesquels se concentrent les
entrepreneurs

#1 - Prospection commerciale (78%)

#2 - Adaptation de l'offre de service (64%)

INSIGHT Confiance

Amélioration significative de l'indice de confiance en mai VS avril 2020

	MAI	AVRIL
très confiants en l'avenir	20%	11%
confiants en l'avenir	38%	33%
modérément confiants en l'avenir	30%	25%
peu confiants en l'avenir	12%	31%

Indicateur calculé sur une note moyenne déclarée :


9 à 10/10 : très confiants -- 7 à 8/10 : confiants -- 5 à 6/10 : modérément confiants -- 0 à 4/10 : peu confiants

En ouverture

Quelques propositions concrètes effectuées
par les entreprises sondées

Le secteur de l'innovation et des technologies est durement impacté par cette crise puisque la majeure partie des entreprises a cessé tout investissement pour préserver leur trésorerie.


Il est nécessaire de redynamiser et relancer l'innovation. Par exemple, des crédits d'impôt de type CII ou CIR élargis pourraient être octroyés aux entreprises qui collaborent avec des startups ou qui investissent dans les nouvelles technologies.




Flécher une part importante de la commande publique vers des entreprises proposant des solutions innovantes.

Cela permettrait d'accélérer l'usage de nos solutions performantes au profit de la collectivité.





Les mesures proposées par la puissance publique doivent à notre sens prioriser et guider vers les activités créant une importante plus value (Impact) sociale et environnementale.



cap.digital
Paris Region

Ils soutiennent notre action



LE PROGRAMME BÉNÉFICIE
DU SOUTIEN DU FONDS SOCIAL
EUROPÉEN ET DU FONDS EUROPÉEN
DE DÉVELOPPEMENT RÉGIONAL

